

Smartbi_V9产品基础线上培训

Smartbi, 更聪明的大数据分析软件

智能化BI / 办公化BI / 自助化BI / 移动化BI

www.smartbi.com.cn



讲师：钟霞

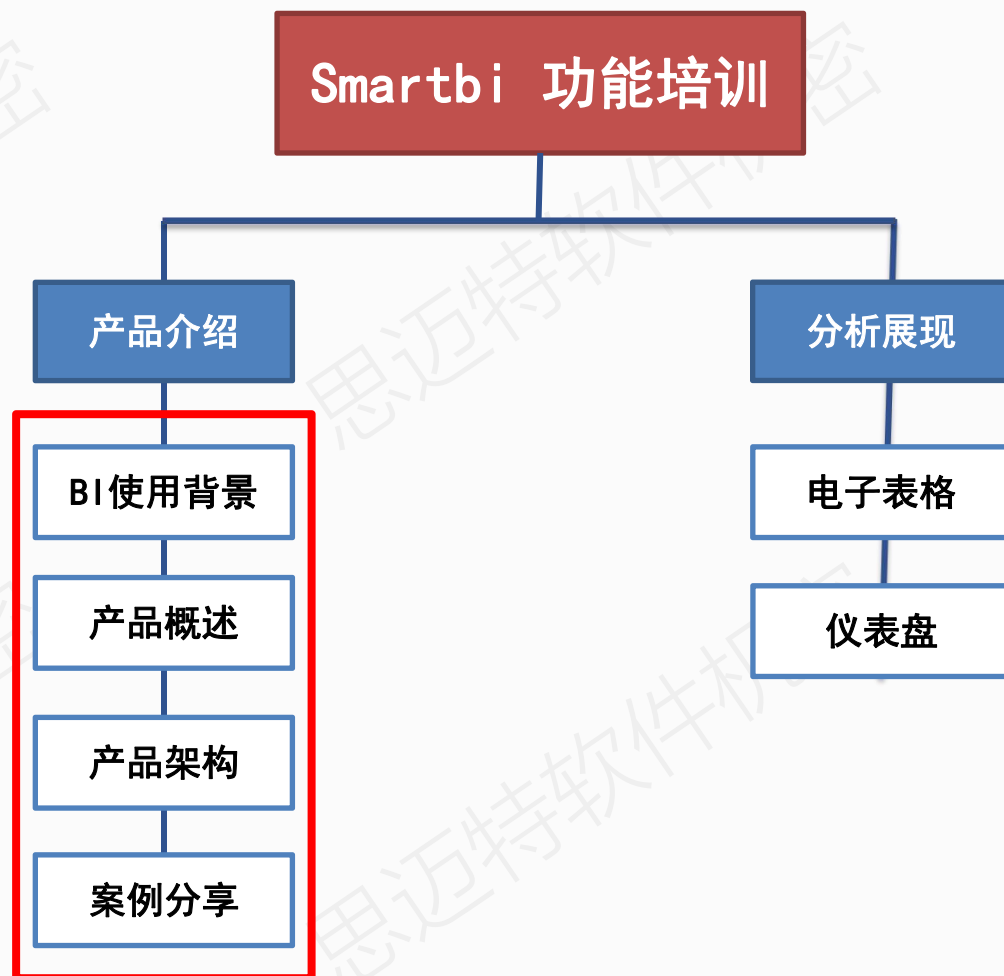
产品线上培训体系

培训阶段	培训内容
第一阶段	电子表格基础&自助仪表盘
第二阶段	电子表格进阶&大屏
第三阶段	数据准备&自助分析
第四阶段	数据挖掘

- 在线WIKI帮助文档：<http://wiki.smartbi.com.cn/pages/viewpage.action?pageId=44498947>
- 官网地址：<http://www.smartbi.com.cn/>
- 在线体验地址：<http://demo.smartbi.com.cn/smartbi/vision/index.jsp>
- 产品下载地址：<http://oss.smartbi.com.cn:82/insight/>

目 录

CONTENTS





01 产品介绍

1. BI工具使用背景
2. 产品概述
3. 产品架构
4. 案例分享



国家高新技术企业
中国大数据强企业
中国十佳商业智能方案商

思迈特

BI工具使用背景

随着信息化技术的进一步发展，企业业务的不断深化，企业积累的海量数据已经成为非常重要的数据资产，但如何用好数据已成为当今企业面临的核心问题。

如何用数据描述业务发生情况（用数据研判），如何用数据分析业务发生的原因（用数据管理）

如何用数据预测业务发展趋势（用数据决策），如何用数据驱动业务变革（用数据创新）



产品概述



产品架构



方案目录

管理驾驶舱

自助取数与分析应用

人寿保险

证券经纪业务管理驾驶舱

● 银行

● 保险

★ 金融

高校大数据解决方案

高校质量保障系统

职业院校诊改解决方案

区教育局教育大数据解决方案

省教育厅高等教育大数据分析方案

● 高校

● 高职

● 教育监管

★ 教育

政府信息展示应用

公安大数据解决方案

财政局BI应用

● 政府

财务分析应用主题

人力资源分析指标

● 通用业务方案

● 企业

★ 电力 ● 电力大数据分析应用解决方案

★ 医疗健康 ● 思迈特医院行业商务智能解决方案

通信 ● 电信大数据方案

零售 ● 零售企业数字化转型方案

快消 ● 快消品知名品牌营销BI案例

地产物业 ● 房地产行业BI解决方案

智慧园区大数据解决方案

某企业销售订单执行预警案例

生产制造 ● 某公司营销管理及分析系统项目案例

某制造业企业生产大屏项目案例

交通运输业大数据与BI解决方案

交通物流 ● 物流-零担、快递BI解决方案

能源化工 ● 加油站行业大数据应用案例

01

银行

移动管理驾驶舱

02

制造

03

医疗

为银行的稳健的发展保驾护航

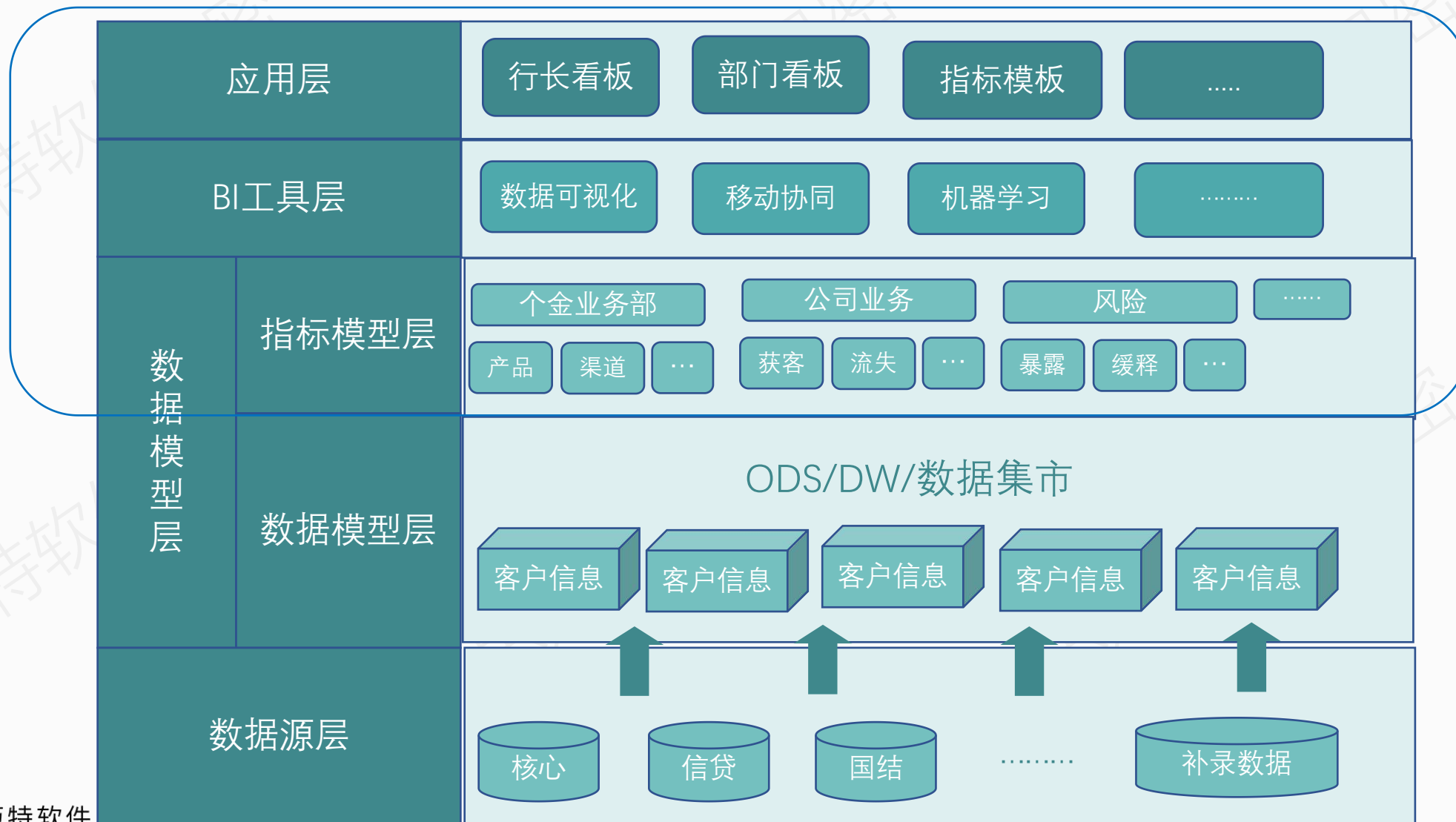
如果开车没有仪表盘？

我们还能确保安全的行驶吗？

等于将生命交给了不确定



移动管理驾驶舱框架



行长指标模型



规模类

反映业务经营总体状况的指标

- ✓ 资产规模分析
- ✓ 存款结构分析
- ✓ 信贷资产结构



发展类

反映柜台、ATM、电子银行等服务渠道的数量和业务交易量情况

- ✓ 发展情况分析
- ✓ 渠道交易分析
- ✓ 计划目标分析



效益类

反映经营成果和损益类指标

- ✓ 收支状况分析
- ✓ 政策响应分析
- ✓ 财务状况分析
- ✓ 盈利水平分析



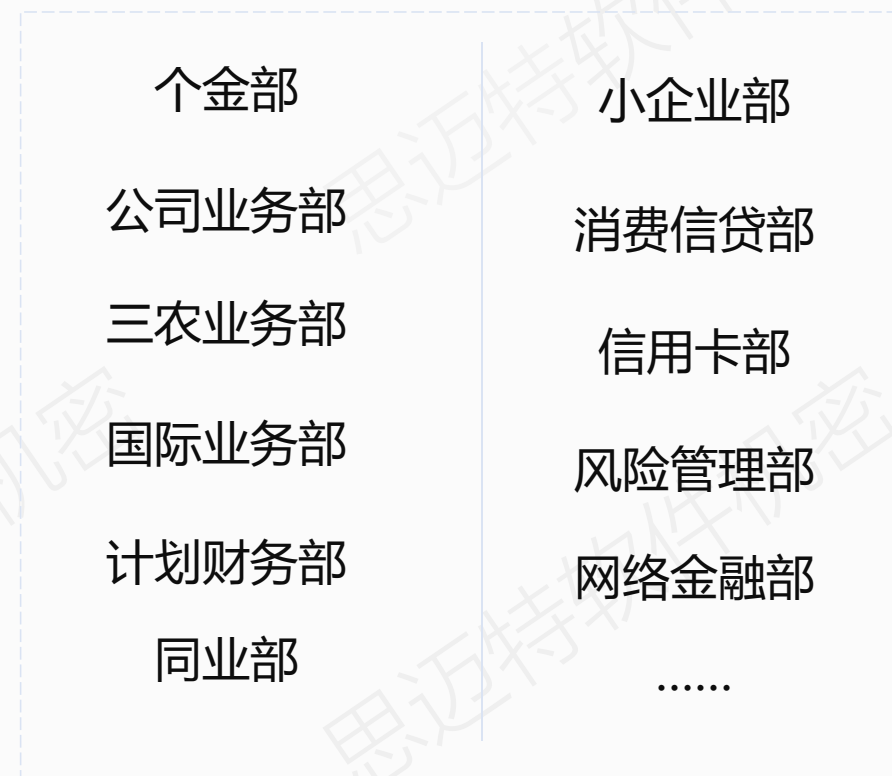
风险类

反映风险管理水平和状况

- ✓ 资产质量分析
- ✓ 偿付能力分析

各业务部门指标模型

个金模块绩效考核指标		公司业务模块绩效考核指标				
GJBK001	个人金融客户综合收益	GSYW001	公司有效客户数量 (分机构、分网点)		有效客户: 当年客户利润贡献度(PA值)达1万元人民币以上或客户存款日均余额达50万元人民币以上的公司客户数。	各货币汇
		GSYW002	公司授信客户数量 (分机构、分网点)		公司授信客户: 期末有公司贷款余额或贴现余额或贸易融资余额的公司客户数。	人民币、元
		GSYW003	对公基础客户数量 (分机构、分网点)	考核对公基础客户拓展情况	对公客户数量标准为: 当年利润贡献度 (PA值) 不为0的对公客户, 包括当年已销户但利润贡献度 (PA值) 不为0的对公客户。	
GJBK004	个人金融客户均收益	GSYW004	行政事业单位客户数 (分机构、分网点)			
		GSYW005	公司金融VIP客户数量 (分机构、分网点)		公司金融VIP客户定义为年度利润贡献≥100万元或贷款日均余额≥5000万元 (或等值外币) 或存款日均余额≥4000万元 (或等值外币) 的公司金融客户。	各货币汇
GJBK005	中间业务收入	GSYW006	总行级重点客户数量 (分机构、分网点)	考核部门客户基础		-
		GSYW007	新增对公单位外币账户数量 (分机构、分网点)	考核经营网点客户拓展能力	对公单位外币账户新增数=当期对公单位外币账户数-上季度末对公单位外币账户数	各种外币



行长看板



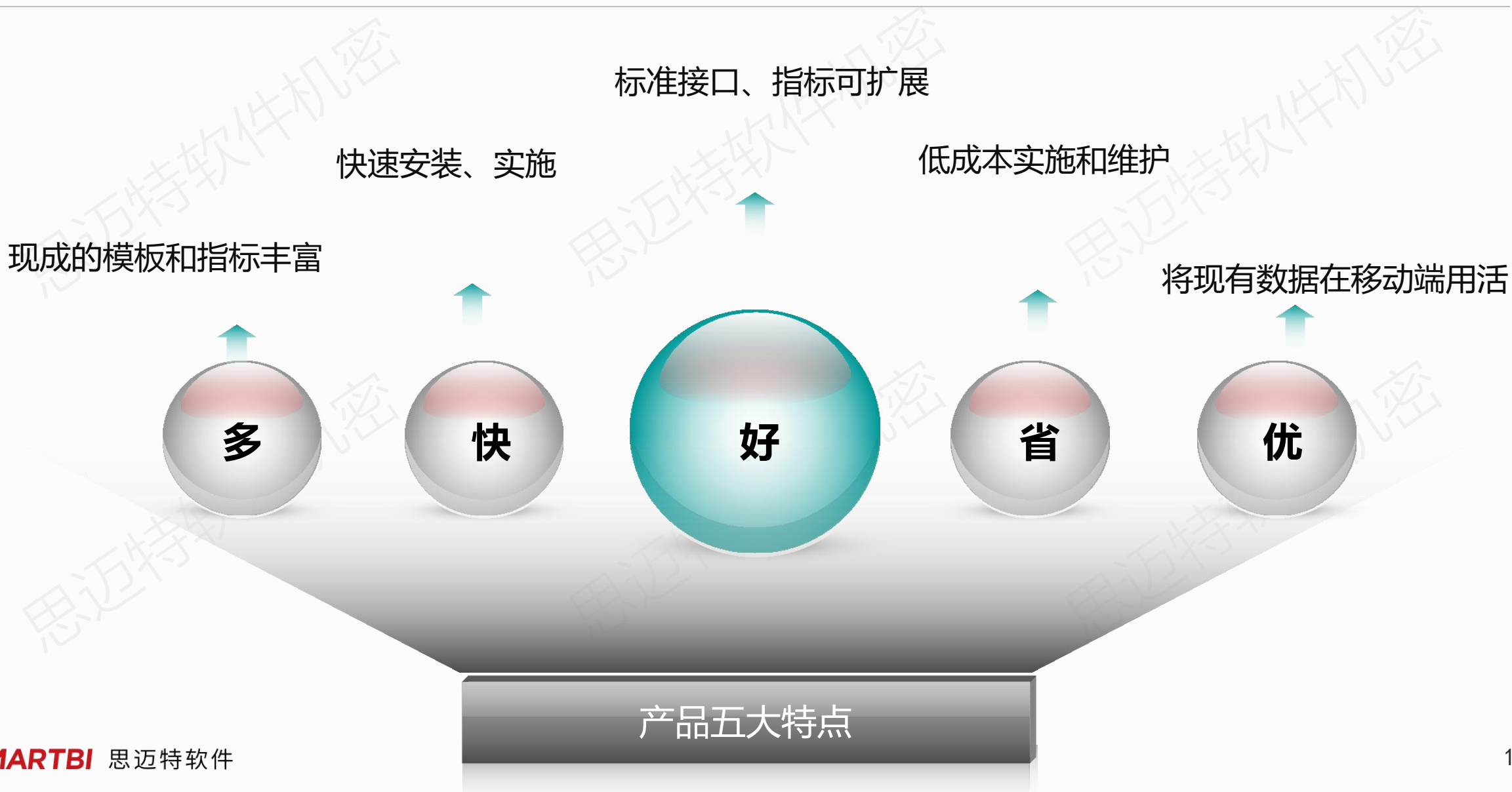
各分行存款详情

分行名称	余额	比上月	比上季	比年初
某某分行	56201	200	1023	5213
某某分行	30125	321	2315	2645
某某分行	23014	521	1036	6245
某某分行	56233	201	986	5330
某某分行	21543	265	1230	6487
某某分行	26589	233	826	8523
某某分行	32145	261	903	6541
某某分行	36984	312	1123	7456
某某分行	32564	335	1211	6652
某某分行	65123	136	1908	3566
某某分行	35648	189	946	3978
某某分行	29987	289	368	4125
某某分行	28456	198	886	1365
某某分行	31532	246	1109	4498
某某分行	35600	228	753	4830
某某分行	34510	234	589	3421
某某分行	20354	199	886	1022

业务部门--风险管理部看板



特点



01

银行

02

制造

制造行业大数据&BI解决方案

03

医疗

行业挑战

原料、人力、土地成本上升

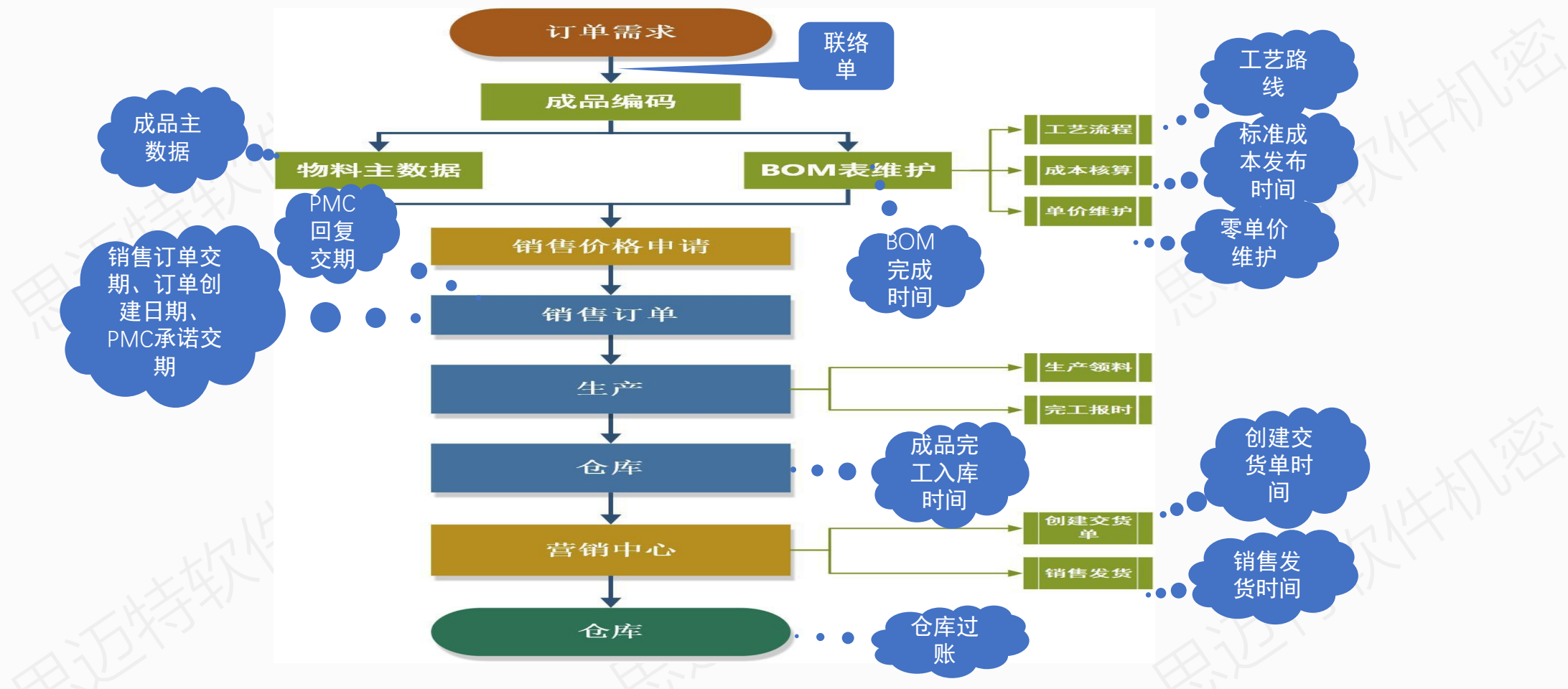
如何提升产品质量，实现提质增效

市场需求存在下行压力，行业竞争加剧

交期不准，如何有效避免订单逾期

企业如何通过数字化转型升级

某科技集团_订单监控及预警，实现销售业务优化提升



业务痛点： 订单延迟交付找不到原因和责任部门所在，各部门都在扯皮；导致公司违约，影响销售回款和公司商誉。



业务提升： 对销售订单执行的各个节点进行监控和时长预警能做到及时预警、及时调控，达到缩短交付时间的目的。

订单总量 457
已交付 353
进行中 104

绿灯

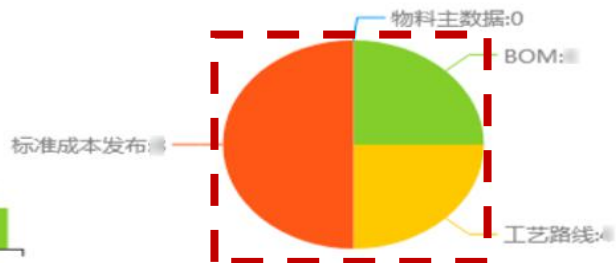
黄灯 0

红灯


订单交付分析 (近三月)



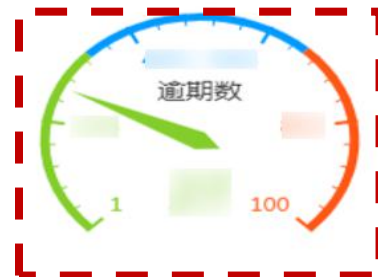
主数据逾期监控



订单执行逾期Top10



生产逾期分析



订单执行明细

序号	销售订单编号	客户简称	销售部门	业务员	成品编码	成品描述	订单数量	销售订单交期	逾期天数	标准工期	当前状态	预警
30			光电营销中心 销售四部		234000194	胶袋,平口,PE袋,1650*650mm,厚度0.025mm,短边开口	20	2018/11/29	0	3	生产制造中	红灯
31			光电营销中心 销售四部		711000954	驱动电源,NT8-WS3,41W,三路恒流,120-277V,230mA,明石	12	2018/11/29	0	3	生产制造中	红灯
32			光电营销中心 销售四部		711000953	驱动电源,NT8-WQ2,28W,两路恒流,120-277V,230mA,明石	12	2018/11/29	0	3	生产制造中	红灯
33			光电营销中心 销售四部		813000543	GEN2.5面板灯,1*4ft,30W,3500K,3750Lm,US012成品	20	2018/11/29	0	3	生产制造中	红灯
34			光电营销中心 销售四部		813000544	GEN2.5面板灯,1*4ft,30W,4000K,3750Lm,US012成品	20	2018/11/29	0	3	生产制造中	红灯

生产执行明细

序号	生产订单编号	销售订单编号	行项目号	成品编码	成品描述	生产数量	是否齐套	标准工期	实际工期	逾期天数	预警
9			000000		NT8-DQ3,0.9m,12W,28.5V,乳白,4000K,裸机,CA001	20	否	3	3	0	红灯
10			000000		NT8-DQ2,0.6M,9W,28.5V,乳白,4000K,裸机,CA001	20	否	3	3	20	红灯

[返回](#)

销售订单执行过程节点监控

订单号	10002835		客户简称	C****B		当前状态	已完成
销售部门	光...中心销售一部			业务员	...		
销售订单交期	2018/9/11	PMC承诺交期	2018/9/11	完工入库日期		订单完成日期	2018/9/15
成品编码	ZJ0000001		成品描述	ZJ0000001		数量	1.000

时间实效性

业务环节	标准时间	实际时间	预警	业务环节	标准时间	实际时间	预警
客户确认日期				物料主数据完成日期			
BOM完成日期				工艺路线完成日期			
标准成本发布时间							
订单创建日期	2018/9/1	2018/9/1	🟢	订单审批日期	2018/9/1	2018/9/6	🟡
PMC回复日期	2018/9/10	2018/9/10	🟡	生产领料日期			
生产报工日期				创建生产入库单日期			
成品完工入库时间	2018/9/15		🟡	创建交货单时间	2018/9/15	2018/9/15	🟢
交货单审核时	2018/9/15	2018/9/15	🟢	销售发货	2018/9/15	2018/9/15	🟢

[返回](#)

序号	销售订单编号	客户简称	销售部门
1	10003376	C****B	光...
2	10003370	C****B	光...
3	10003357	C****B	光...
4	10003301	C****B	光...

🏠 ★ 📄 导出 🖨️ 👤 个人参数

[返回](#)

案例实现价值

01

辅助领导决策，使公司领导能实时掌控销售订单执行情况，提高了高层领导管理决策效率



02

助力生产管理，使各中层管理者能明确知道各自部门当前作业订单情况，及时调控生产计划和进度



03

移动协同，使各级别用户实现移动办公，随时监控执行情况，及时处理业务问题



01

银行

02

制造

03

医疗

医院大数据分析

医疗大数据的背景

2017-2018年度中国医院信息化

提高临床业务效率, 支持医院流程再造

87.4

保障医疗安全, 减少医疗差错

84.5

降低运营成本, 支持成本核算

74.7

提高病人满意度

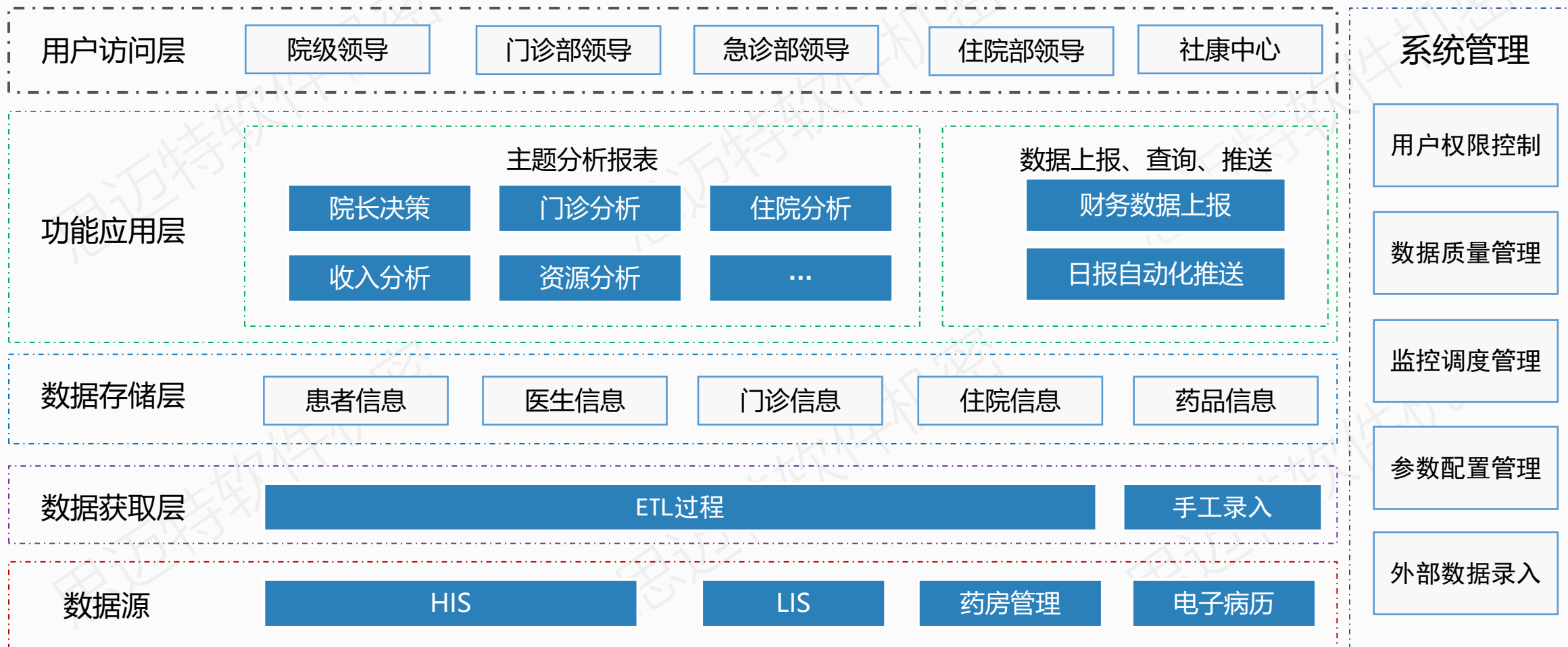
69.8

提升医院竞争力

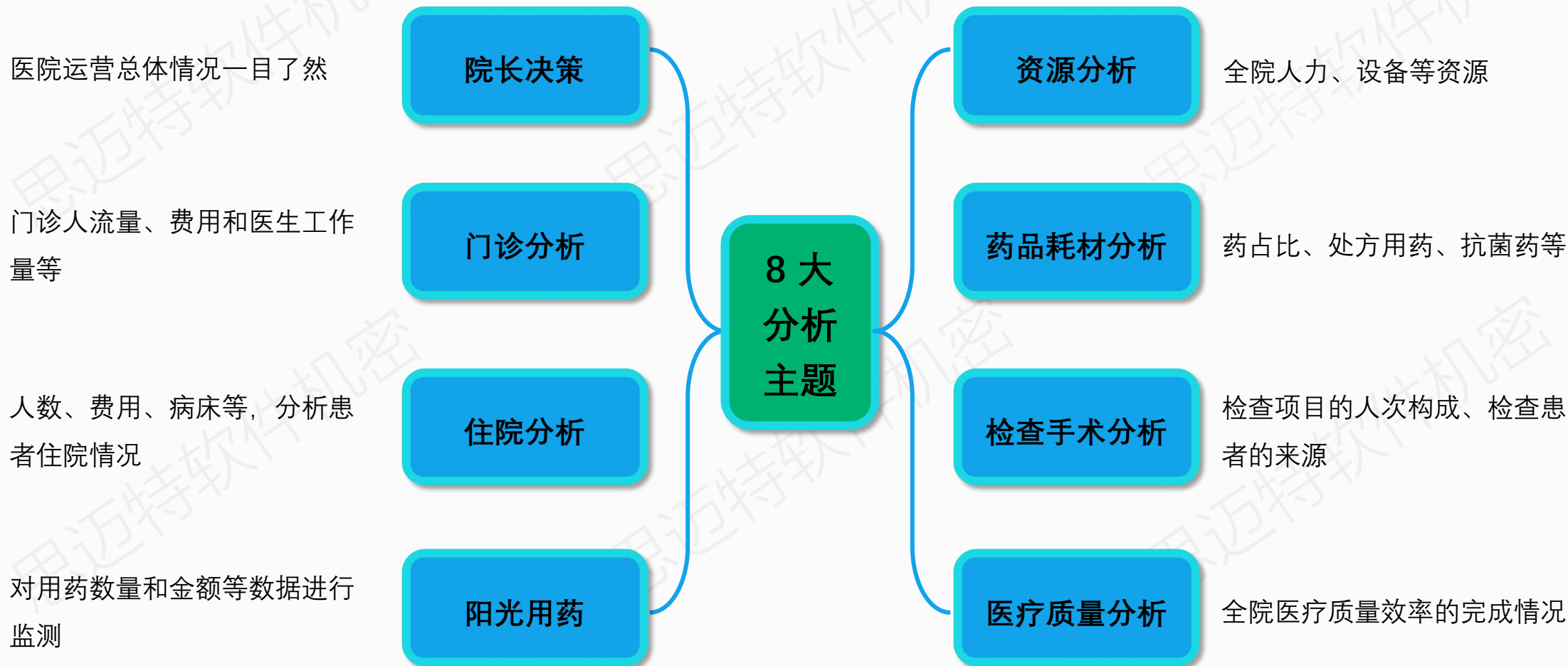
32.85

医院采用信息化技术最应该解决的问题top5

建设架构



运营决策支持 (领导驾驶舱)



院长管理驾驶舱



阳光用药



移动端看板



每天自动化推送

亮点

□ 简单

手机不用安装额外APP，
通过微信公众号即可订阅

□ 方便

APP报表每天自动推送到
公众号，随时随地查阅、批注

□ 安全

系统用户权限绑定公众号
用户组，实现权限控制



应用价值

01

管理智慧化

医院领导的决策不再是拍脑袋，而是根据数据的分析结果，用数据说话，科学管理



02

服务精细化

医院可根据患者的就医情况，合理调配资源，为患者提供更好的医疗服务



03

运营自动化

日常运营常态化的数据操作可自动完成，减少人工干预，提升工作效率

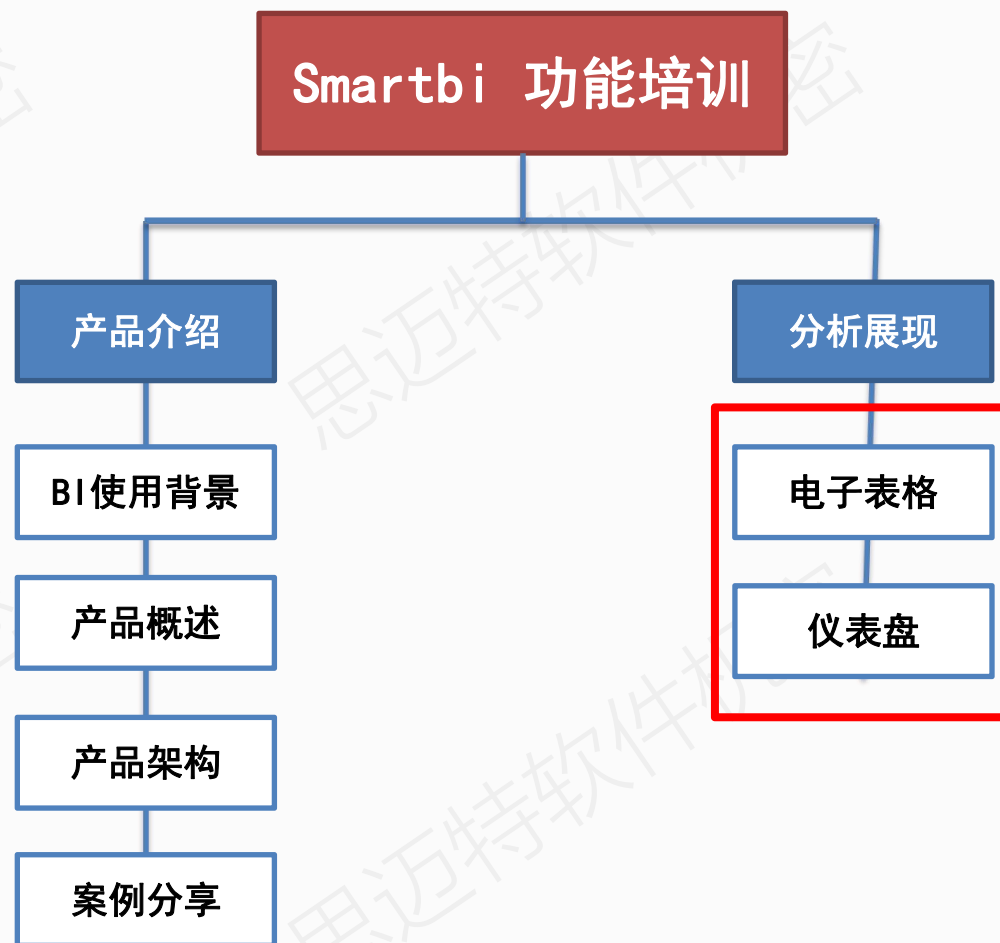




聚焦行业数字需求，共建BI 应用生态圈

目 录

CONTENTS





02 分析展现

- A. 电子表格
- B. 仪表盘



国家高新技术企业
中国大数据强企业
中国十佳商业智能方案商

分析展现



A

电子表格

B

仪表盘

电子表格

提供丰富的报表资源，囊括分组报表、清单报表、交叉报表、列表报表、多源报表、分片报表、What-If等多种类型报表，以最大程度满足用户对报表的选择需求。

Smartbi 电子表格

涵盖所有函数、图形、格式，一键发布WEB浏览

创新

传统报表软件

- 解决了数据授权访问
- 解决了报表集中管理
- 利用RDBMS实现了数据关联



Office Excel/WPS 表格

- 公认最强大的报表工具
- 学习资源无以伦比
- 函数、图形功能极其强大

电子表格

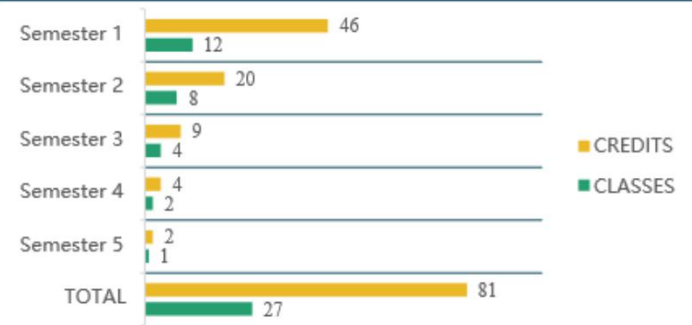
2012年5月
 成龙公司 2012年5月 销售业绩月度报表

编制单位:XXX
 业务板块 业务性质
 零售
 综合门店
 三星专卖店

College Credit Planner

Bachelor of Arts in Music History
 --Powered by Smartbi Spreadsheet

SEMESTER SUMMARY



To update the above PivotChart, right-click in an empty area of the chart and then click Refresh.

My College Courses

COURSE TITLE	COURSE #
Anthropology	GEN 108
Applied Music	MUS 215
Art History	ART 101

求职申请表

姓名	张三	性别	男	出生日期	1992/11/4
户籍	佛山	民族	汉	身高	178
婚姻状况	未婚	宗教	无	最高学历	大专
毕业学校	广东科贸职业学校		专业	计算机应用	
电话	手机号码	13912345678	父母电话		
	家庭电话		E-mail	abcd@126.com	
普通话能力	良好	英语能力	一般	韩语能力	无
目前所在地	佛山				
从事业务种类	计算机软件				
兴趣/爱好	上网				
专长	c语言程序设计、网络数据库、Java程序设计				
家庭状况	关系	姓名	年龄	职业	职位
	父亲	张某	49	公务员	
	母亲	李某	43	个体	



电子表格

表单填报

员工信息登记表			
姓名		性别	<input type="radio"/> 男 <input type="radio"/> 女
年龄		学历	<input type="radio"/> 中专 <input type="radio"/> 大专 <input type="radio"/> 本科 <input type="radio"/> 硕士以上
电话		入职时间	
地址			

供应商编号	公司名称	联系人	地址	电话
1		陈小姐	西直门大街 120 号	(010) 65552222
2	佳佳乐	黄小姐	幸福大街 290 号	(010) 65554822
3	康富食品	胡先生	南京路 23 号	(021) 8555735
4	妙生	王先生	永定路 342 号	(020) 65555011
5	为全	李先生	体育场东街 34 号	(010) 65987654
6	日正	刘先生	学院北路 67 号	(010) 431-7877
7	德昌	方先生	高邮路 115 号	(021) 444-2343
8	正一	刘先生	西城区灵镜胡同 300 号	(010) 555-4448

4S店调查问卷

XX汽车4S店全国统一调研问卷活动

第一部分：填写人背景

性别：男 女 是否有车：有 无

年龄：16-20 21-30 31-40 41-50 51-60

工作性质：创业者 学生 职员 管理人员 自由职业 投资人

所处行业：农林牧渔 工业制造 金融行业 信息技术 政府单位 传统服务

第二部分：服务接待情况

1. 是否进店30秒内有服务人员接待？ 是 否

1-A. 接待人员是否主动递上名片做自我介绍？ 是 否

1-B. 接待人员的专业知识是否得到您的认可？ 是 否

1-C. 接待人员的服务态度您是否满意？ 是 否

1-D. 接待人员是否介绍了我们“五年十万公里”的售后政策？ 是 否

2. 您到店的最初原因是：购车 试驾 售后 其他

3. 您试驾的车型是：SUV MPV 三厢轿车 两厢轿车

3-A. 您试驾的感受是？
一般 能接受 不错
操控性 舒适度 外观

3-B. 您评价试驾车的方面是？

3-C. 请给我们的产品提出建议：

4. 您来售后的原因是？
正常保养 故障维修

4-A. 您等待了多长时间？
不到1小时 1-2小时 2-4小时 4小时以上

4-B. 等待的时间，您喜欢做什么？
看电视 随便上网 出去转转 看看新车

4-C. 您对售后的服务评价如何？
解决了问题 细节需完善 没解决问题

5. 总体来说，您认为我们的4S店是否符合您的预期？
超过预期 基本符合 尚存明显差距

调研日期：2015-5-8 13:06 调查员：

清单填报

CSAC2016 (北京) 问卷调查表

中国电子表格应用大会 CSAC2016问卷调查表

尊敬的来宾：
您好！您的宝贵建议是促使我们不断进步的动力，我们将努力为您提供更加满意的服务。凭此问卷可领取精美礼品一份，感谢您的理解与配合！

1、您的年龄？

15-25
 26-35
 36-45
 45以上

2、您是通过何种方式了解（报名）此次大会的？

微信
 朋友推荐
 QQ
 搜索引擎
 其他，请填写

3、您最喜欢哪位嘉宾分享的内容？

刘万祥
 李杰

天善抽奖20150307

SMARTBI 思迈特软件

姓名

公司


手机

邮箱

波若波罗密

抽奖日期：2015/3/7
 活动地点：上海普陀区曹杨路丰收日大酒店
 活动名称：天善智能2015年商业智能线下交流年会

电子表格



电子表格

示例演示分析

插件安装

数据准备

制作流程

操作
演示
(电子表格)



产品大类	产品名称	销售量
特制品	沙茶	787
	猪肉干	1718
	鸡精	594
	海鲜粉	1466
	烤肉酱	1252
海鲜	虾子	1868
	鱿鱼	1575
	干贝	250
	黄鱼	1220
	虾米	2161
	蟹	1483
	龙虾	1631
	海哲皮	584
	蚶	1063
	墨鱼	1035
	海参	1068
	雪鱼	1016

电子表格

示例演示分析

插件安装

数据准备

制作流程

安装Excel插件可以将Smartbi的报表资源添加到Excel、WPS表格中，进而可以在Excel、WPS表格中引用Smartbi中的资源，生成电子表格报表。

The image shows the installation process for Smartbi Office for Excel 9.0. On the left, the installation wizard window is visible with a large blue circle containing the text "注意事项" (Attention). On the right, the "服务器设置" (Server Settings) dialog box is open, showing fields for server URL, username, and password. A red arrow points from a red text box to the "设置" (Settings) button in the dialog.

01 版本要求：
EXCEL支持2010、2013、2016
WPS支持2016、2019个人版

02 确保计算机已安装doNetFx40_Full_x86_x64.exe

注意：点击设置按钮，弹出“服务器设置”界面

电子表格

示例演示分析

插件安装

数据准备

制作流程

产品维：
产品类型、产品名称

指标：销售量

字段



字段来源

可视化数据集
原生SQL/SQL数据集
.....

数据集

电子表格

示例演示分析

插件安装

数据准备

制作流程



设计静态表样

先在excel设计好
最终展示的表样



拖拽数据集字段

将创建好的数据集字
段拖拽到对应的单元
格上



单元格属性

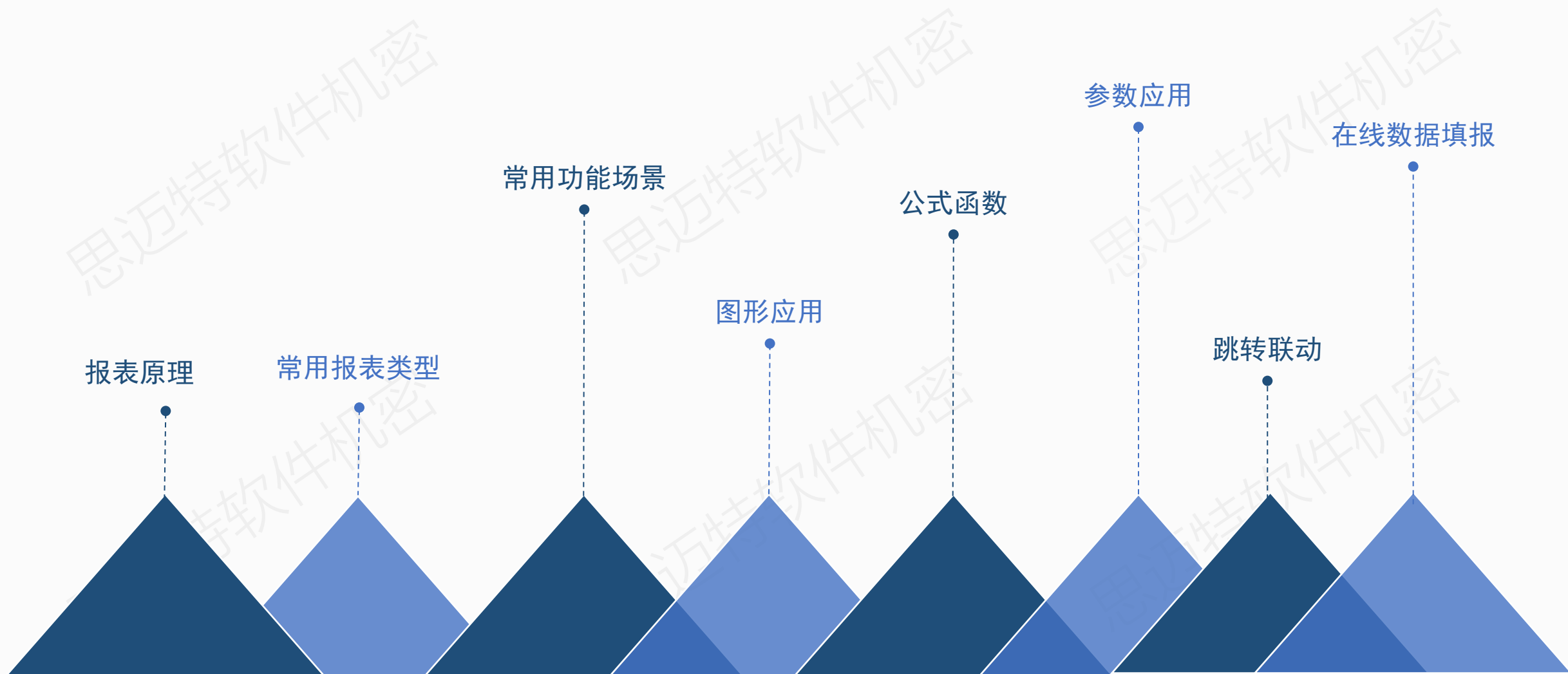
调整字段单元格
的显示方式



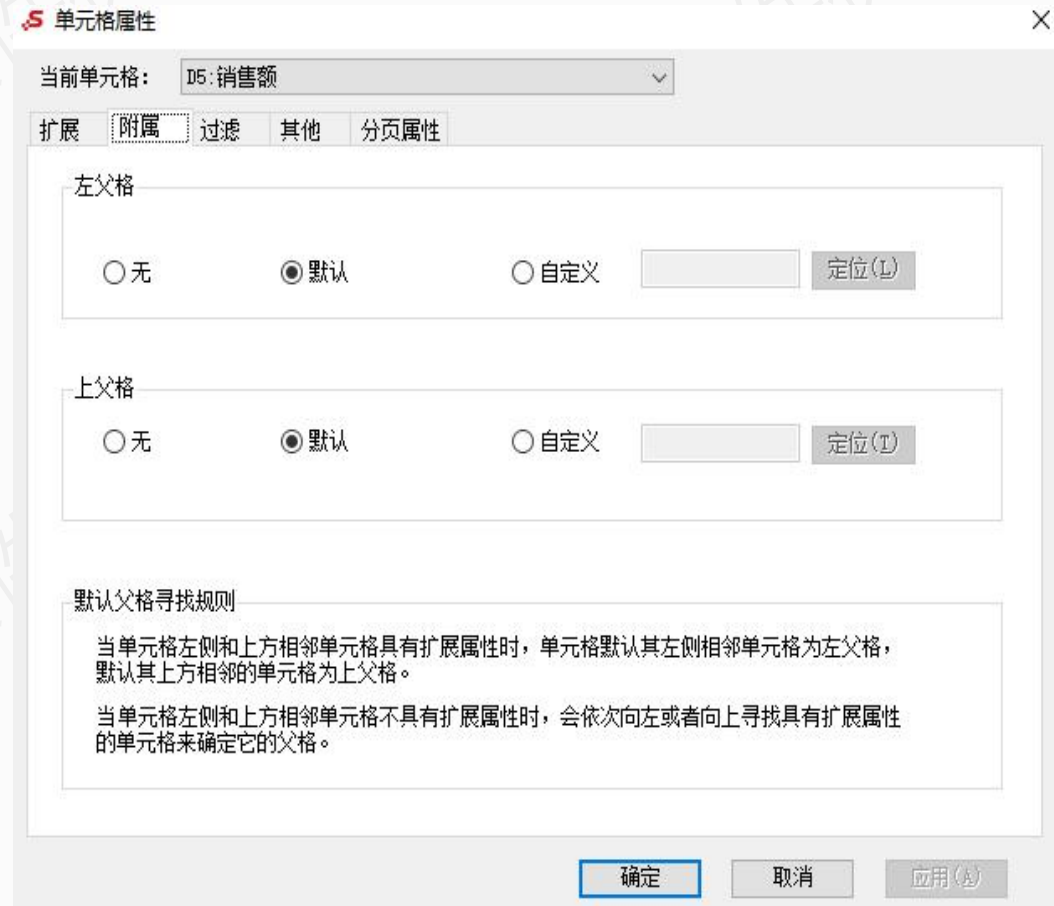
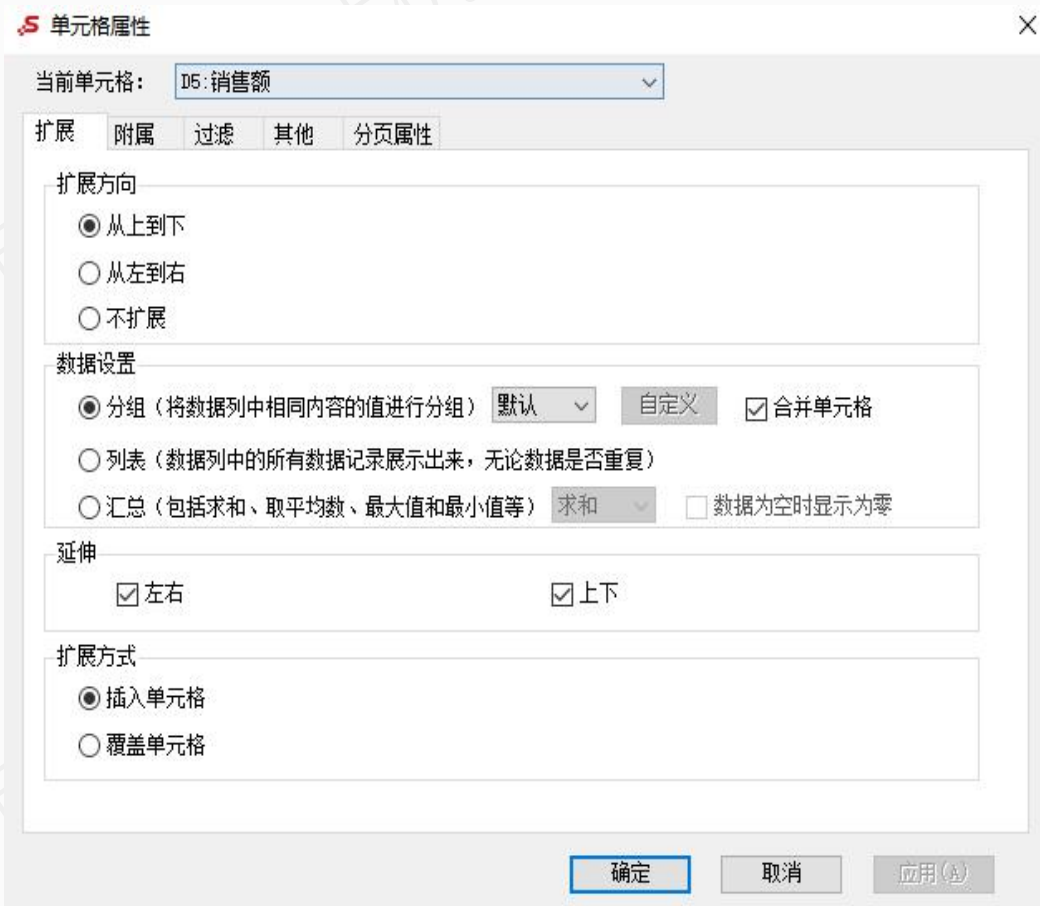
发布预览

将制作的报表发
布到服务器

电子表格应用



电子表格-报表原理



电子表格-常用报表类型



分组报表



列表报表



交叉报表



分片报表



电子表格-常用功能场景



过滤



排序



条件格式



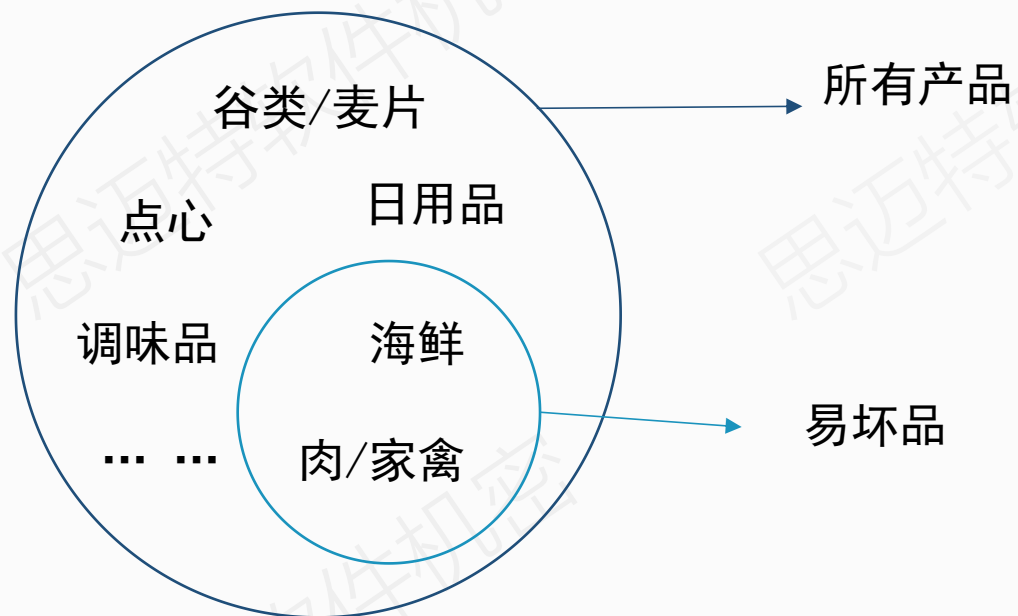
分页



水印

常用功能场景-过滤

查看/专注于某些数据



常用功能场景-排序

A、固定排序

逻辑为组内排序

产品类别	销售量
饮料	9534
日用品	9132
点心	7927
海鲜	7681
调味品	5276
谷类/麦片	4553
肉/家禽	4199
特制品	2990

产品类别	产品	销售量
点心	饼干	1158
	山楂片	1083
	花生	1016
调味品	辣椒粉	789
	海苔酱	745
	海鲜酱	603
谷类/麦片	白米	1264
	黄豆	740
	糙米	687

B、动态排序

点击列头进行排序，同样逻辑为组内排序

常用功能场景-条件格式

A、阈值告警

产品类别	销售量
点心	7927
调味品	5276
谷类/麦片	4553
海鲜	7681
日用品	9132

产品类别	销售量
点心	▲ 7927
调味品	▬ 5276
谷类/麦片	▼ 4553
海鲜	▲ 7681
日用品	▲ 9132

产品类别	销售量
点心	7927
调味品	5276
谷类/麦片	4553
海鲜	7681
日用品	9132 ▲

B、间隔色

产品类别	产品	销售量
点心	饼干	1158
点心	蛋糕	486
点心	桂花糕	313
点心	花生	1016
点心	绿豆糕	799
点心	棉花糖	753

常用功能场景-分页

分页报表是以分页的形式展现报表数据，适用于数据量较大的报表。

➤ 分组报表分页

每页显示条数与纸张大小挂钩
支持行分页、列分页

➤ 清单报表分页

支持设置每页显示多少行

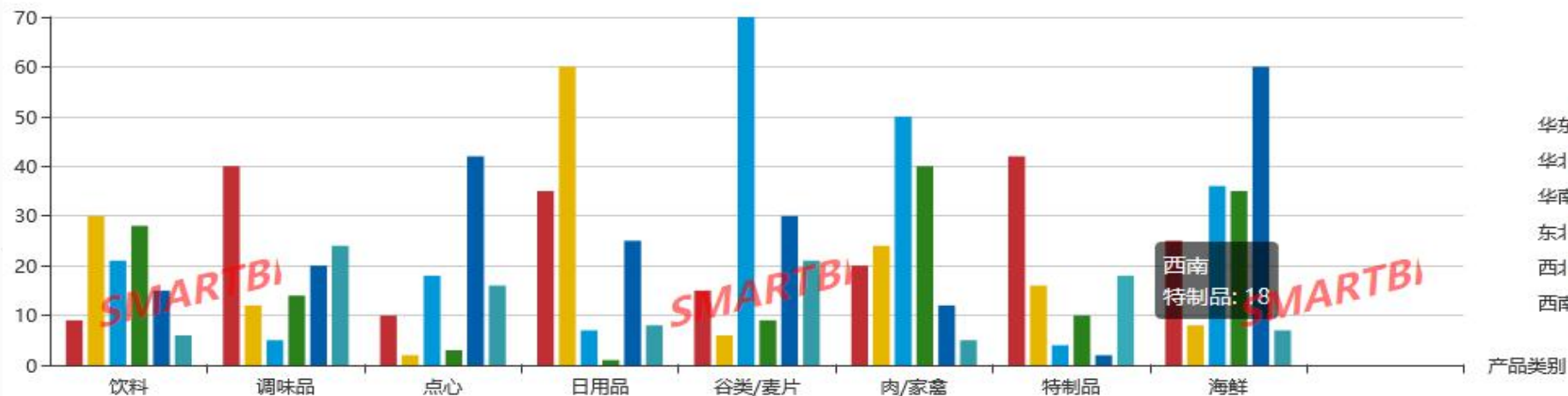


分页		
产品目录	产品	销售量
特制品	沙茶	¥9.00
特制品	猪肉干	¥40.00
海鲜	虾子	¥10.00
特制品	猪肉干	¥35.00
调味品	海苔酱	¥15.00
谷类/麦片	糯米	¥6.00
谷类/麦片	小米	¥15.00
调味品	海苔酱	¥20.00
点心	桂花糕	¥40.00
日用品	浪花奶酪	¥25.00
日用品	花奶酪	¥40.00
日用品	温馨奶酪	¥20.00

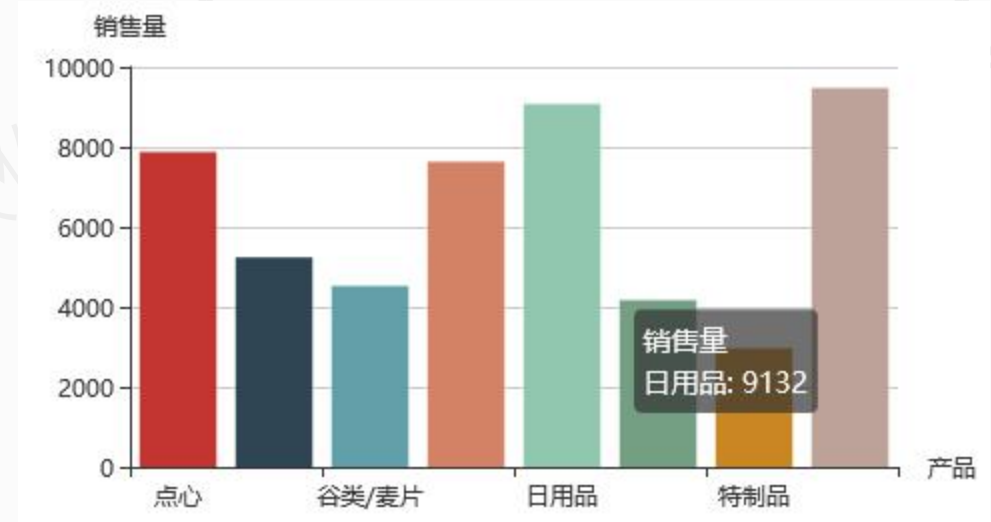
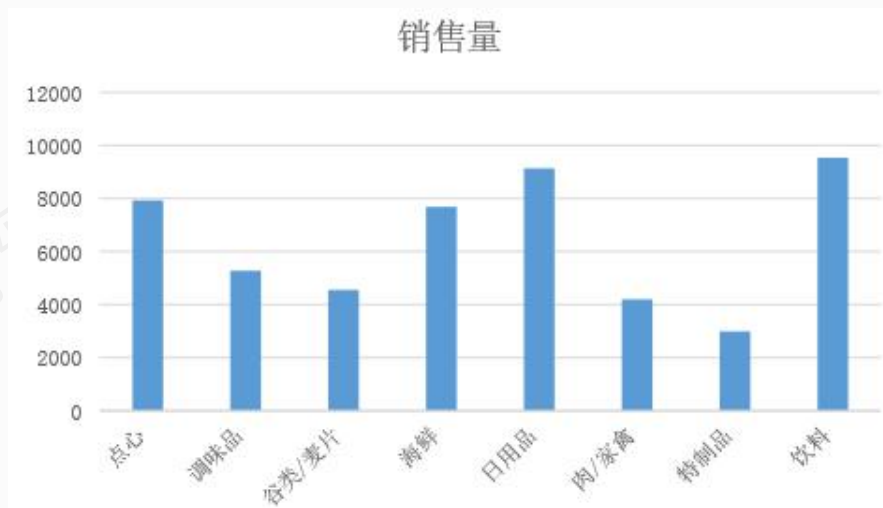
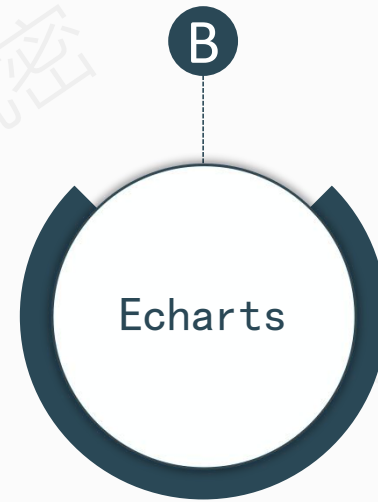
常用功能场景-水印

水印是指为了防止报表被盗、进行真伪鉴别、版权保护等，而在报表中添加半透明的图片数字进行信息标记的效果。

区域	饮料	调味品	点心	日用品	谷类/麦片	肉/家禽	特制品	海鲜
华东	9791	9791	9791	9791	9791	9791	9791	9791
华北	19786	19786	19786	19786	19786	19786	19786	19786
华南	11121	11121	11121	11121	11121	11121	11121	11121
东北	1880	1880	1880	1880	1880	1880	1880	1880
西北	523	523	523	523	523	523	523	523
西南	8191	8191	8191	8191	8191	8191	8191	8191



电子表格-图形应用



电子表格-计算公式

电子表格的计算公式包含两种，Excel自带的公式和电子表格内置函数，两者可以结合使用。公式函数不区分大小写，公式可以复制并自动变化。

Excel公式应用

电子表格公式应用



- +-*/
- Sum ()
- Count ()
- Rank ()
- Vlookup ()
- ...

- SSR_GetCurrentUserName ()
- SSR_GetSubCells ()
- SSR_GetCurrentUserAlias ()
- SSR_ExecSQL ()
- SSR_GetParamValue ()
- ...

电子表格-计算公式

Excel公式应用

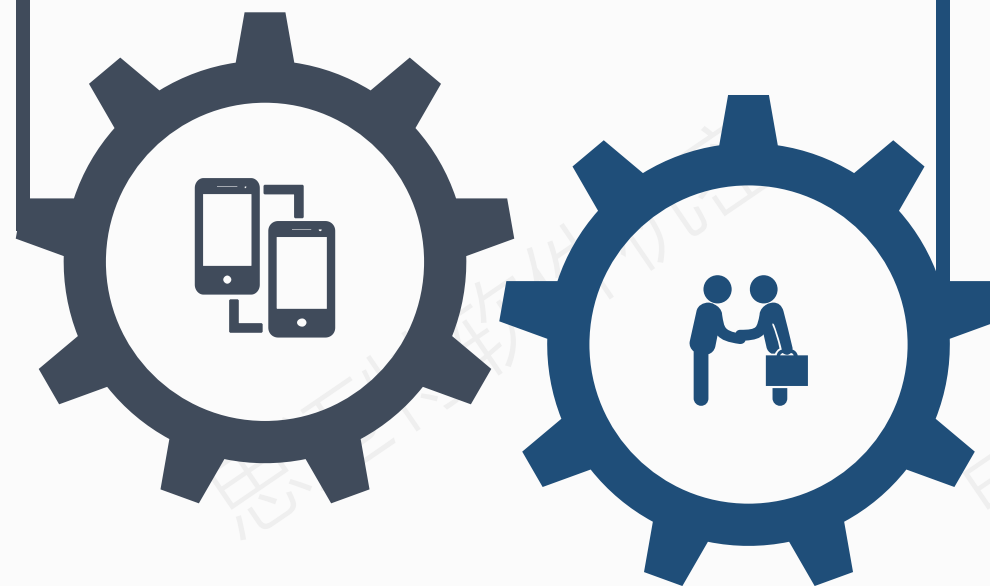
电子表格公式应用



	玉米片	138	排名
	小计	7927	1
调味品	蕃茄酱	328	8
	海苔酱	745	11
	海鲜酱	603	3
	蚝油	601	4
	胡椒粉	372	5
	酱油	301	9
	辣椒粉	789	10
	麻油	298	
	肉松	239	

电子表格-参数应用

参数的创建及使用



思考题：
如何设置参数联动？

电子表格-跳转联动

A、报表间跳转

- 汇总数据->明细数数据
- 跳转规则的创建

欲知如何制作
请见下回分晓

||| 导航 | A 跳转源 x

🔄 ★ 📄 导出 🖨️

汇总数据	
产品目录	数据
特制品	2990
海鲜	7681
调味品	5276
谷类/麦片	4553
点心	7927
日用品	9132
饮料	9534
肉/家禽	4199



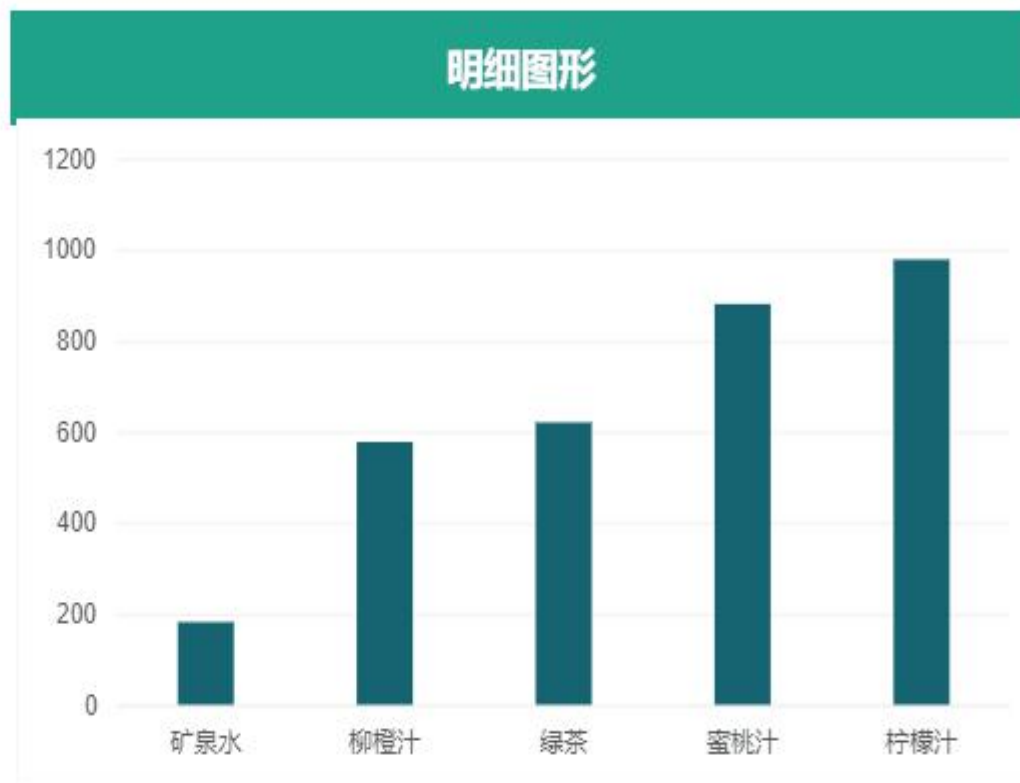
电子表格-跳转联动

B、报表内联动

- 汇总数据->明细数据
- 数据传值的设置

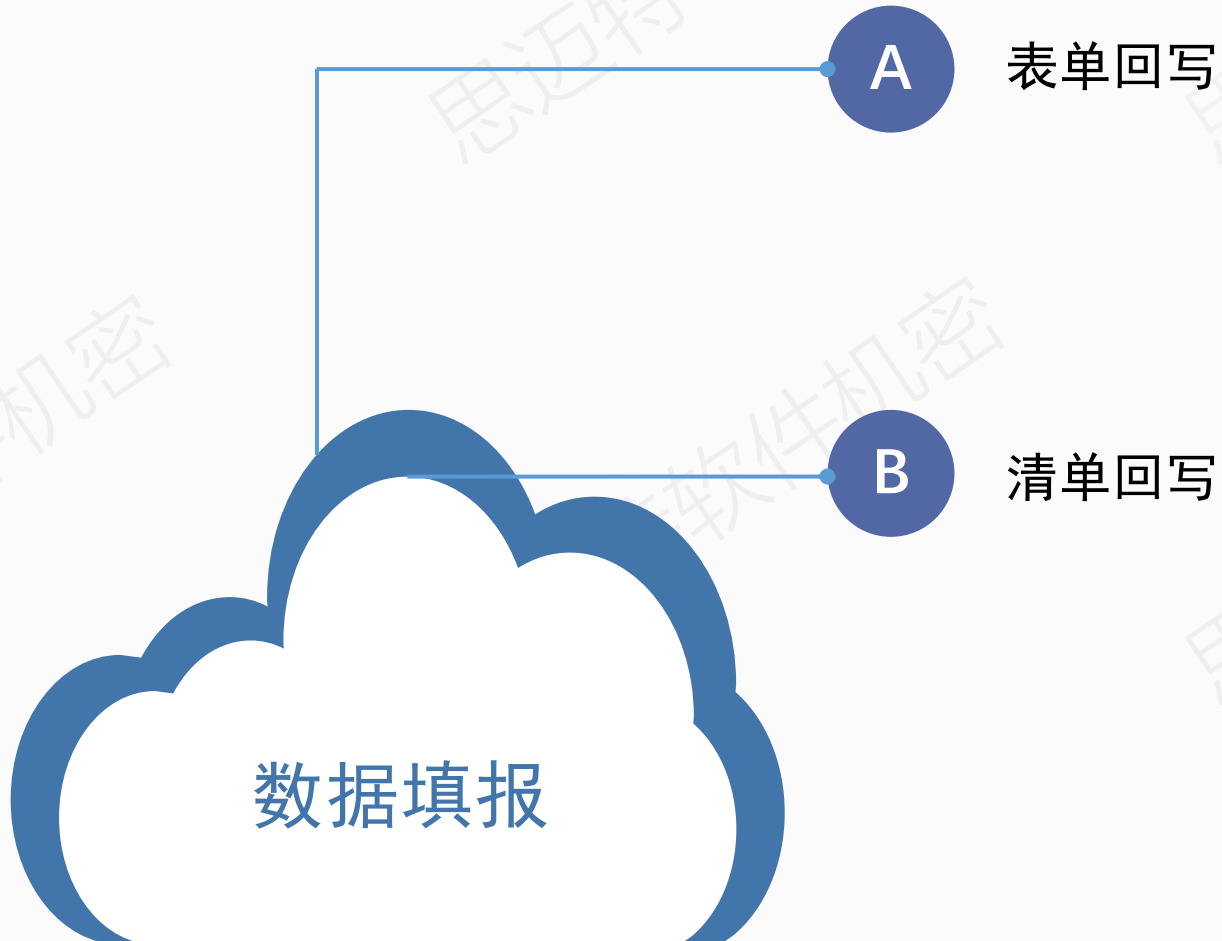
欲知如何制作
请见下回分晓

产品目录	数据
特制品	2990
海鲜	7681
调味品	5276
谷类/麦片	4553
点心	7927
日用品	9132
饮料	9534
肉/家禽	4199

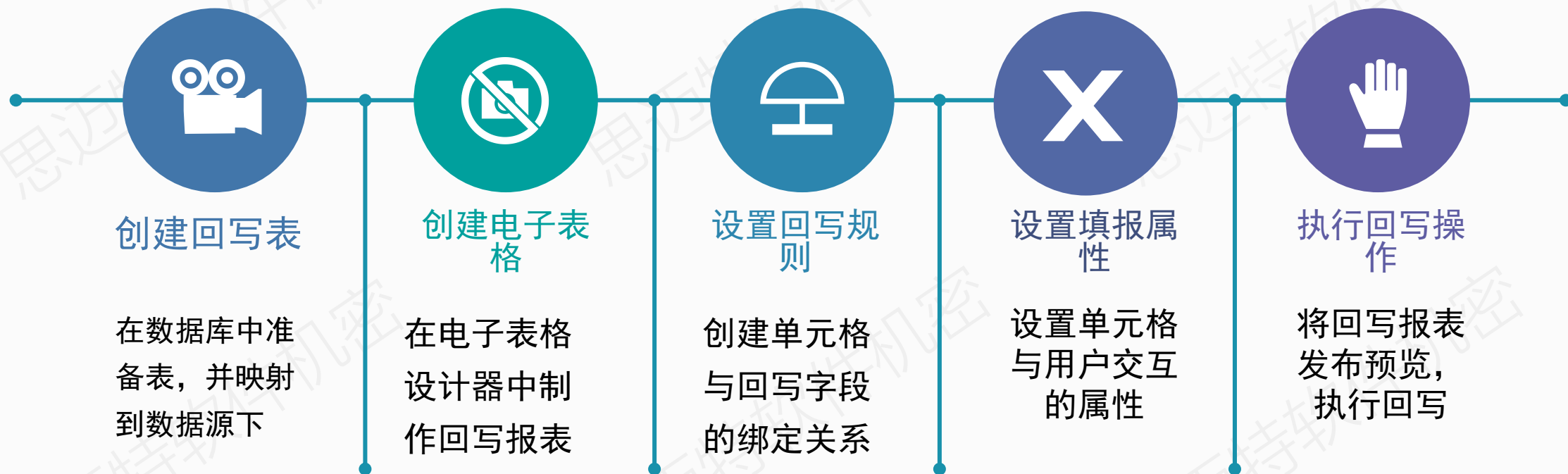


电子表格-在线数据填报

数据填报是为了实现业务数据的录入，主要包括新增、删除、修改数据等操作。电子表格报表通过回写补录功能为用户提供了直观便捷的数据填报方式。



流程步骤



表单回写

表单回写是指以表单的方式填写报表数据，存储到数据库中。每次回写只存储一条记录，表单回写一般用于新增数据。



The screenshot displays a software interface for employee information registration. At the top, there is a toolbar with icons for back, home, search, refresh, delete, and export. Below the toolbar is a form titled "员工信息登记表" (Employee Information Registration Form). The form contains several fields: "姓名" (Name), "性别" (Gender) with radio buttons for "男" (Male) and "女" (Female), "年龄" (Age), "学历" (Education) with radio buttons for "中专" (Junior High), "大专" (Junior College), "本科" (Bachelor's), and "硕士以上" (Master's or above), "电话" (Phone), "入职时间" (Start Date), and "地址" (Address). To the right of the form is a text box with the following instructions: "演示功能：1 在登记表中单击单元格填写内容后,点击保存按钮 2 在登记结果表中查看所有登记的员工信息". Below the form is a table showing the registration results. The table has columns for "姓名" (Name), "性别" (Gender), "年龄" (Age), "学历" (Education), "电话" (Phone), "入职时间" (Start Date), and "地址" (Address). The table contains two rows of data: one for "张三丰" (Zhang Sanfeng) and one for "张无忌" (Zhang Wujing).

员工信息登记表						
姓名		性别	<input type="radio"/> 男 <input type="radio"/> 女			
年龄		学历	<input type="radio"/> 中专 <input type="radio"/> 大专 <input type="radio"/> 本科 <input type="radio"/> 硕士以上			
电话		入职时间				
地址						
姓名	性别	年龄	学历	电话	入职时间	地址
张三丰	男	88	硕士以上	18900012345	2015/8/31	武当山凌霄峰真武大殿3楼
张无忌	男	20	本科	12345678432	2016/6/7	冰火岛or光明顶

清单回写

清单回写是指以列表方式列出报表数据，并对报表数据（可以是多条记录操作）进行修改、增删除后回写补录到报表对应的数据表中。



清单回写

演示功能：双击单元格，可以修改内容、增删数据，并回写到数据库。
公司名称使用下拉框控件。

供应商编号	公司名称	联系人	地址	电话
1	为全	王先生	西直门大街 120 号	(010) 65552222
2	菊花	黄小姐	学院南路290 号	(010)65554822
3	妙生	胡先生	南京路 23 号	(021) 85555735
4	为全	王先生	永定路 342 号	(020) 65555011
5	日正	李先生	体育场东街 34 号	(010) 65987654
6	德昌	刘先生	学院北路 67 号	(010) 4317877
7	正一	方先生	高邮路 115 号	(021) 4442343
8	康堡	刘先生	西城区灵镜胡同 300 号	(010) 5554448
9	菊花	谢小姐	青年路 90 号	(031) 9876543
10	金美	王先生	玉泉路 12 号	(010) 65554640

分析展现



- A 电子表格
- B 仪表盘

仪表盘

通过整合报表、图形、地图等资源，形成聚合信息的全局仪表盘，为决策者提供直观、友好的信息界面。

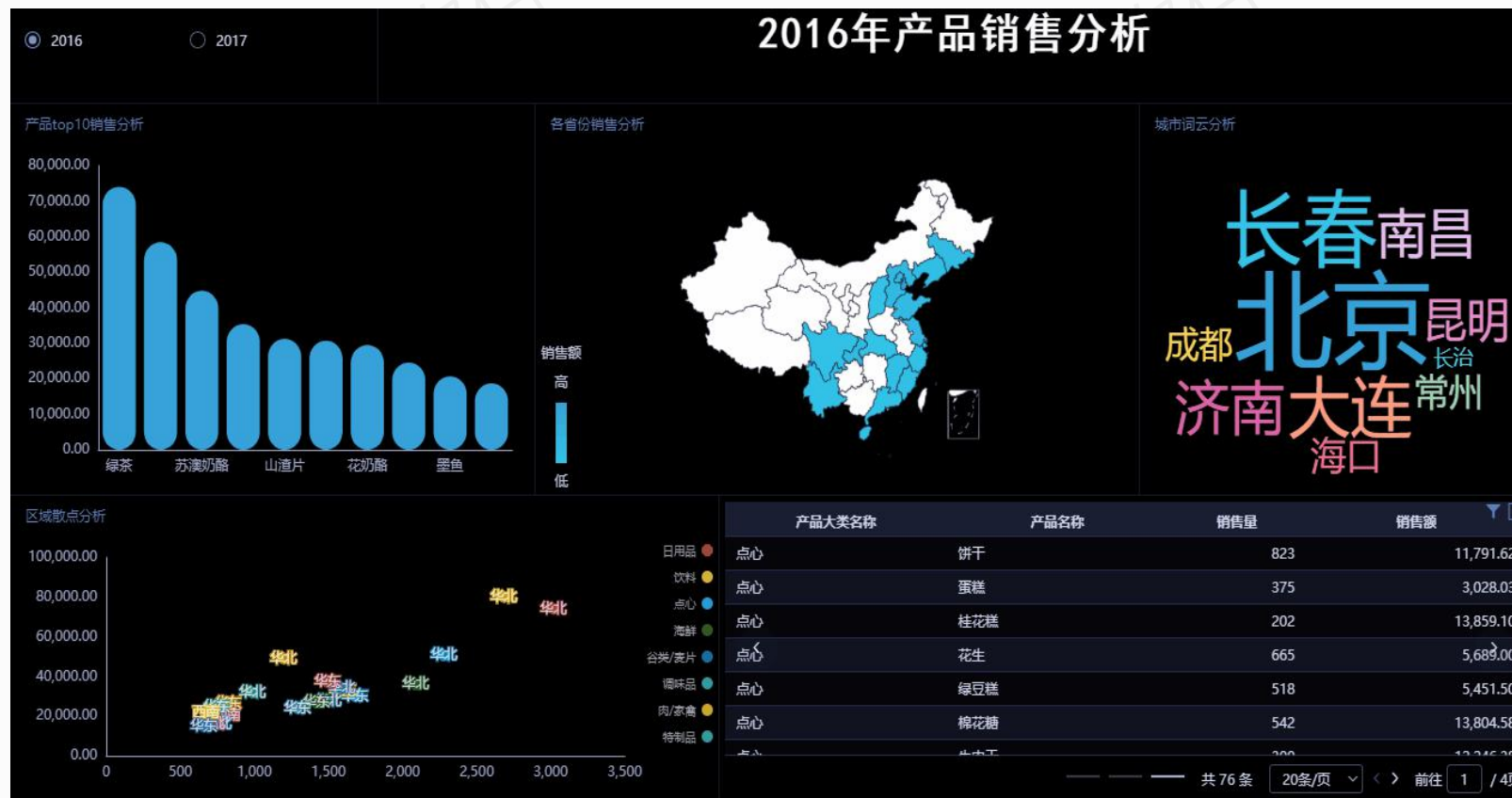


自助仪表盘

自助仪表盘只需通过鼠标极简的拖拽、点选的操作，即可让业务人员快速、自助式的完成数据集准备、可视化探索和仪表盘的制作，全程操作零技术门槛，让运营人员也能完成“技术”工作。

功能特点

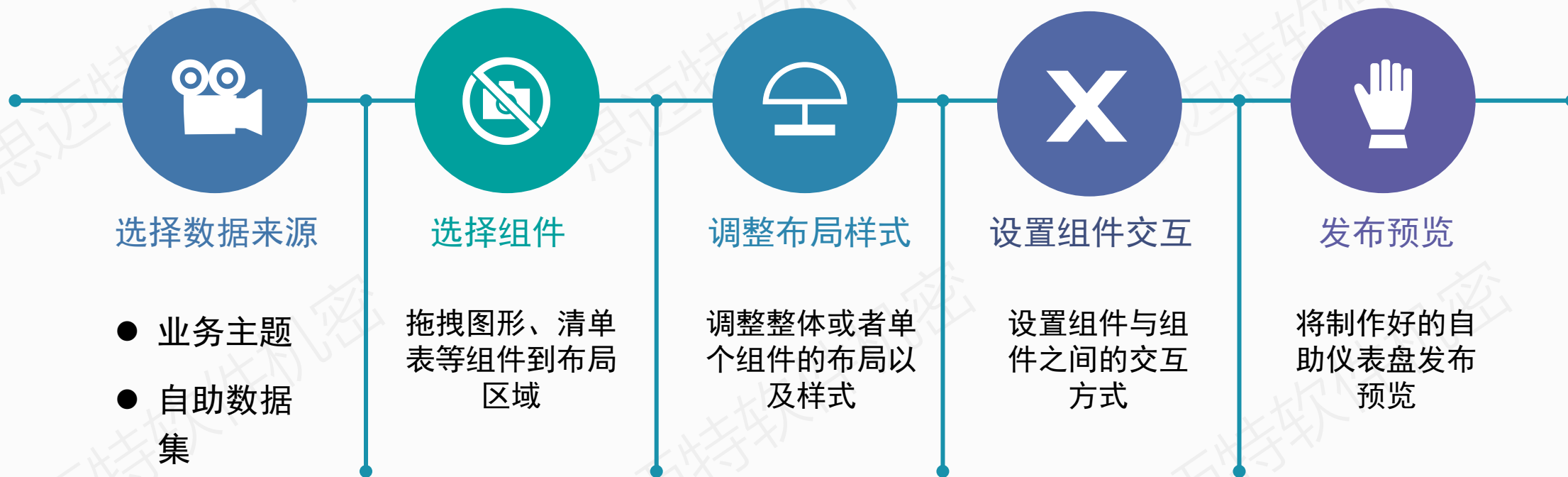
- 所见即所得的仪表盘设计
- 丰富的交互控件和图表组件
- 智能图形推荐
- 支持业务主题和自助数据集
- 流式布局，支持发布到APP



自助仪表盘

创建流程

自助数据集





快速挖掘
企业
数据价值

联系我们

S

广州思迈特软件有限公司

M

电话：020-85648869

A

深圳、厦门办事处

R

深圳市福田区深南大道6017号
都市阳光名苑2栋6B

T

福建省厦门市思明区软件园二
期望海路57号之一701

B

<http://www.smartbi.com.cn>

I

sales@smartbi.com.cn